

**LAPORAN REALISASI ANGGARAN TAHUN ANGGARAN 2022
BULAN MEI**

SATKER/KODE SATKER : Pengadilan Negeri Denpasar / 099780, 099781.

PROPINSI : BALI

BAGIAN ANGGARAN : 005 Mahkamah Agung.

NO.DIPA : SP DIPA-005.01.2.099780/2022 17 Nopember 2021

: SP DIPA-005.03.2.099781/2022 17 Nopember 2021

KODE	JENIS BELANJA MAK	PAGU DIPA	REALISASI S/D BULAN LALU		REALISASI BULAN INI		REALISASI S/D BULAN INI		SISA DANA S/D BULAN INI		KET
			TOTAL	%	TOTAL	%	TOTAL	%	TOTAL	%	
			6	7 = (6/4)	8	9=(8/4)	10=(6+8)	11=(10/4)	12=(4-10)	13=(12/4)	
11.VA	Program Dukungan Manajemen	18.537.128.000	6.274.883.603	33,85%	1.251.630.666	6,75%	7.526.514.259	40,60%	11.010.613.741	59,40%	
11.EBA	Pembinaan Administrasi dan Pengelolaan Keuangan Badan Urusan Administrasi										
62	Layanan Dukungan Manajemen Internal	17.921.628.000	5.737.713.603	32,02%	1.251.630.666	6,98%	6.989.344.259	39,00%	10.932.283.741	61,00%	
62	Layanan Umum	33.500.000	374.000	1,12%	-	0,00%	374.000	1,12%	33.126.000	98,88%	
51	Dukungan Manajemen Non Operasional Satker Daerah	33.500.000	374.000	1,12%	-	0,00%	374.000	1,12%	33.126.000	98,88%	
192	PENANGAN COVID-19	33.500.000	374.000	1,12%	-	0,00%	374.000	1,12%	33.126.000	98,88%	
192	Bel.Jasa- Penanganan Pandemi COVID-19 (Swab Antigen/PCR)	5.000.000	374.000	7,48%	-	0,00%	374.000	7,48%	4.626.000	92,52%	
219	Bel.Barang Non Operasional Lainnya (Tes Urine Bebas Narkoba)	28.500.000	-	0,00%	-	0,00%	-	-	28.500.000	100,00%	
94	Layanan Umum	17.888.128.000	5.737.339.603	32,07%	1.251.630.666	7,00%	6.989.970.259	39,07%	10.899.157.741	60,93%	
01	Gaji dan Tunjangan	14.822.505.000	4.545.827.899	30,67%	949.278.473	6,40%	5.495.106.372	37,07%	9.327.398.628	62,93%	
11	Pembayaran Gaji dan Tunjangan	14.822.505.000	4.545.827.899	30,67%	949.278.473	6,40%	5.495.106.372	37,07%	9.327.398.628	62,93%	
111	Belanja Gaji Pokok PNS.	5.657.032.000	1.995.002.240	35,27%	404.691.520	7,15%	2.399.693.760	42,42%	3.257.338.240	57,58%	
119	Belanja Pembulatan Gaji PNS	70.000	25.664	36,66%	5.260	7,51%	30.924	44,18%	39.076	55,82%	
121	Belanja Tunj Suami/Istri PNS	565.706.000	142.856.600	25,25%	28.861.640	5,10%	171.718.240	30,35%	393.987.760	69,65%	
122	Belanja Tunj Anak PNS	139.213.000	49.014.454	35,21%	9.919.846	7,13%	58.934.300	42,33%	80.278.700	57,67%	
123	Belanja Tunj Struktural PNS	40.320.000	14.400.000	35,71%	2.880.000	7,14%	17.280.000	42,86%	23.040.000	57,14%	
124	Belanja Tunj Fungsional PNS	3.966.110.000	1.425.765.000	35,95%	297.080.000	7,49%	1.722.845.000	43,44%	2.243.265.000	56,56%	
125	Belanja Tunj PPH PNS.	780.345.000	188.720.701	24,18%	31.153.847	3,99%	219.874.548	28,18%	560.470.452	71,82%	
126	Belanja Tunj Beras PNS	285.910.000	110.223.240	38,55%	22.305.360	7,80%	132.528.600	46,35%	153.381.400	53,65%	
129	Belanja Uang Makan PNS.	1.098.240.000	215.410.000	19,61%	72.541.000	6,61%	287.951.000	26,22%	810.289.000	73,78%	
151	Belanja Tunj Umum PNS	47.059.000	17.010.000	36,15%	3.840.000	8,16%	20.850.000	44,31%	26.209.000	55,69%	
156	Belanja Tunjangan Hakim Ad Hoc	2.242.500.000	387.400.000	17,28%	76.000.000	3,39%	463.400.000	20,66%	1.779.100.000	79,34%	
12	Operasional dan Pemeliharaan Kantor	3.065.623.000	1.191.511.704	38,87%	302.352.183	9,88%	1.493.863.887	48,73%	1.571.759.113	51,27%	
	KEBUTUHAN SEHARI-HARI PERKANTORAN	896.230.000	265.848.260	29,66%	34.965.000	9,48%	350.813.260	39,14%	545.416.740	60,86%	
111	Belanja Keperluan Perkantoran (PPNPN)	685.854.000	211.032.000	30,77%	52.758.000	7,69%	263.790.000	38,46%	422.064.000	61,54%	
111	Belanja Keperluan Perkantoran (Air Minum/Galon)	2.400.000	1.479.000	61,63%	280.000	11,67%	1.759.000	73,29%	641.000	26,71%	
111	Belanja Keperluan Perkantoran (Retribusi Sampah)	6.000.000	1.500.000	25,00%	500.000	8,33%	2.000.000	33,33%	4.000.000	66,67%	
111	Belanja Keperluan Perkantoran (Biaya Penjilidan)	5.000.000	231.000	4,62%	30.000	0,60%	261.000	5,22%	4.739.000	94,78%	
111	Belanja Keperluan Perkantoran (Langganan Surat Kabar/Berita/Majalah)	3.900.000	-	0,00%	-	0,00%	-	0,00%	3.900.000	100,00%	
119	Belanja Barang Operasional lainnya (keperluan sehari-hari perkantoran lainnya)	32.916.000	17.438.000	52,98%	10.090.500	30,66%	27.528.500	83,63%	5.387.500	16,37%	
311	Belanja Barang Persediaan Barang Konsumsi	160.160.000	34.168.260	21,33%	21.306.500	13,30%	55.474.760	34,64%	104.685.240	65,36%	
	LANGGANAN DAYA DAN JASA	714.800.000	356.389.663	49,86%	28.131.400	3,94%	384.521.063	53,79%	330.278.937	46,21%	
111	Belanja Keperluan Perkantoran (Langganan Internet)	210.000.000	210.000.000	100,00%	-	0,00%	210.000.000	100,00%	0	0,00%	
111	Belanja Keperluan Perkantoran (Lisensi Antivirus)	5.000.000	-	0,00%	-	0,00%	-	0,00%	5.000.000	100,00%	
111	Belanja Keperluan Perkantoran (Video Conference)	9.800.000	9.800.000	100,00%	-	0,00%	9.800.000	100,00%	0	0,00%	
114	Belanja Pengiriman Surat Dinas Pos Pusat	12.000.000	6.954.500	57,95%	-	0,00%	6.954.500	57,95%	5.045.500	42,05%	
111	Belanja Langganan Listrik	446.400.000	115.725.254	25,92%	27.315.338	6,12%	143.040.592	32,04%	303.359.408	67,96%	
112	Belanja Langganan Telepon	8.400.000	956.759	11,39%	229.647	2,73%	1.186.406	14,12%	7.213.594	85,88%	
113	Belanja Langganan Air	13.200.000	2.973.150	22,52%	586.415	4,44%	3.559.565	26,97%	9.640.435	73,03%	
41	Belanja Sewa (Langganan Web Hosting)	10.000.000	9.980.000	99,80%	-	0,00%	9.980.000	99,80%	20.000	0,20%	
	PEMELIHARAAN KANTOR	1.096.283.000	475.754.181	43,40%	184.125.783	16,80%	659.879.964	60,19%	436.403.036	39,81%	
111	Belanja Biaya Pemeliharaan Gedung dan Bangunan (PN Denpasar)	348.740.000	318.895.500	91,44%	22.251.500	6,38%	341.147.000	97,82%	7.593.000	2,18%	
111	Belanja Biaya Pemeliharaan Gedung dan Bangunan (Tjipkor/PHI)	168.840.000	44.582.000	26,40%	67.592.000	40,03%	112.174.000	66,44%	56.666.000	33,56%	
111	Belanja Biaya Pemeliharaan Gedung dan Bangunan (Gedung Arsip)	44.100.000	-	0,00%	-	0,00%	-	0,00%	44.100.000	100,00%	
111	Belanja Biaya Pemeliharaan Gedung dan Bangunan (Halaman Gedung Kantor)	7.870.000	60.000	0,76%	285.000	3,37%	325.000	4,13%	7.545.000	95,87%	
19	Belanja Biaya Pemeliharaan Gedung dan Bangunan Lainnya (Pemeliharaan Rumah Dinas)	91.000.000	734.000	0,81%	76.269.000	83,81%	77.003.000	84,62%	13.997.000	15,38%	
21	Belanja Biaya Pemeliharaan Peralatan dan Mesin (Bahan Bakar Genset)	1.200.000	475.000	39,58%	-	0,00%	475.000	39,58%	725.000	60,42%	
21	Belanja Biaya Pemeliharaan Peralatan dan Mesin (Printer)	51.060.000	3.983.940	7,80%	80.000	0,16%	4.063.940	7,96%	46.996.060	92,04%	
21	Belanja Biaya Pemeliharaan Peralatan dan Mesin (PC/laptop/Notebook)	64.240.000	1.990.000	3,10%	995.000	1,55%	2.985.000	4,65%	61.255.000	95,35%	
21	Belanja Biaya Pemeliharaan Peralatan dan Mesin (Kendaraan Roda 2)	41.832.000	6.221.085	14,87%	1.353.299	3,24%	7.574.384	18,11%	34.257.616	81,89%	
21	Belanja Biaya Pemeliharaan Peralatan dan Mesin (Kendaraan Roda 4)	245.511.000	77.005.666	31,37%	14.524.984	5,92%	91.630.640	37,28%	153.980.360	62,72%	


3121	Belanja Biaya Pemeliharaan Peralatan dan Mesin (Pompa Air)	2.150.000	-	0,00%	-	0,00%	-	0,00%	2.150.000	100,00%
3121	Belanja Biaya Pemeliharaan Peralatan dan Mesin (Genset 50 KVA)	1.000.000	-	0,00%	-	0,00%	-	0,00%	1.000.000	100,00%
3121	Belanja Biaya Pemeliharaan Peralatan dan Mesin (Inventaris Kantor)	8.000.000	5.847.000	73,09%	-	0,00%	5.847.000	73,09%	2.153.000	26,91%
3121	Belanja Biaya Pemeliharaan Peralatan dan Mesin (AC Split)	20.740.000	15.960.000	76,95%	795.000	3,83%	16.755.000	80,79%	3.985.000	19,21%
D	PEMBAYARAN TERKAIT PELAKSANAAN OPERASIONAL KANTOR	108.032.000	61.001.000	56,47%	4.350.000	4,03%	65.351.000	60,49%	42.681.000	39,51%
1115	Honor Operasional Satuan Kerja	52.200.000	13.050.000	25,00%	4.350.000	8,33%	17.400.000	33,33%	34.800.000	66,67%
1111	Belanja Barang Operasional Lainnya (pakaian dinas pegawai non Hakim)	43.710.000	43.617.000	99,79%	-	0,00%	43.617.000	99,79%	93.000	0,21%
1111	Belanja Barang Operasional Lainnya (pakaian kerja satpam)	7.777.000	-	0,00%	-	0,00%	-	0,00%	7.777.000	100,00%
1111	Belanja Barang Operasional Lainnya (pakaian kerja pengemudi/petugas kebersihan/pramubakti)	4.345.000	4.334.000	99,75%	-	0,00%	4.334.000	99,75%	11.000	0,25%
E	BANTUAN SEWA RUMAH DINAS HAKIM	204.120.000	22.680.000	11,11%	-	0,00%	22.680.000	11,11%	181.440.000	88,89%
1141	Bel.Sewa (Sewa Rumah Dinas Hakim)	204.120.000	22.680.000	11,11%	-	0,00%	22.680.000	11,11%	181.440.000	88,89%
F	PELANTIKAN DAN SUMPAAH JABATAN	11.300.000	9.400.000	83,19%	-	0,00%	9.400.000	83,19%	1.900.000	16,81%
1119	Belanja Barang Operasional lainnya (konsumsi)	9.000.000	9.000.000	100,00%	-	0,00%	9.000.000	100,00%	0	0,00%
1119	Belanja Barang Operasional lainnya (bahan/spanduk/dokumentasi)	1.500.000	-	0,00%	-	0,00%	-	0,00%	1.500.000	100,00%
1151	Belanja Jasa Profesi (jasa rohaniawan)	800.000	400.000	50,00%	-	0,00%	400.000	50,00%	400.000	50,00%
3	RAPAT KOORDINASI INTERNAL	3.250.000	-	0,00%	-	0,00%	-	0%	3.250.000	100,00%
119	Bel.Barang Operasional Lainnya (Sanck)	3.250.000	-	0,00%	-	0,00%	-	0,00%	3.250.000	100,00%
4	KONSULTASI KE PUSAT/TINGKAT BANDING	21.358.000	-	0%	-	0,00%	-	0,00%	21.358.000	100,00%
1111	Belanja perjalanan dinas Biasa (Penyusunan Laporan Keuangan)	9.900.000	-	0,00%	-	0,00%	-	0,00%	9.900.000	100,00%
1111	Belanja perjalanan dinas Biasa (Undangan kegiatan Laporan Tahunan MA RI)	6.138.000	-	0,00%	-	0,00%	-	0,00%	6.138.000	100,00%
1113	Belanja Perjalanan Dinas Dalam Kota (Penyusunan Anggaran)	4.560.000	-	0,00%	-	0,00%	-	0,00%	4.560.000	100,00%
1113	Belanja Perjalanan Dinas Dalam Kota (Konsultasi/Sosialisasi)	760.000	-	0,00%	-	0,00%	-	0,00%	760.000	100,00%
I	KONSULTASI KE KPPN/KANWIL DJPB/KPKNL	750.000	-	0%	-	0,00%	-	0,00%	750.000	100,00%
1113	Belanja perjalanan dinas dalam kota (Biaya Transport)	750.000	-	0,00%	-	0,00%	-	0,00%	750.000	100,00%
J	PENANGANAN PANDEMI COVID - 19	9.500.000	438.600	5%	780.000	8,21%	1.218.600	12,83%	8.281.400	87,17%
131	Belanja Barang Operasional -penanganan pandemi COVID-19 (Vitamin/Masker/Hand Sanitizer)	4.500.000	438.600	9,75%	780.000	17,33%	1.218.600	27,08%	3.281.400	72,92%
192	Bel.Jasa - Penanganan Pandemi COVID-19 (Penyemprotan Disinfektan)	5.000.000	-	0,00%	-	0,00%	-	0,00%	5.000.000	100,00%
71	Pengadaan Sarana dan Prasarana di Lingkungan Mahkamah Agung	615.500.000	537.170.000	87,27%	-	0,00%	537.170.000	87,27%	78.330.000	12,73%
EBB	Layanan Sarana dan Prasarana Internal									
11	Layanan Sarana Internal	585.500.000	507.200.000	86,63%	-	0,00%	507.200.000	86,63%	78.300.000	13,37%
12	Pengadaan Perangkat Pengolah Data dan Komunikasi	650.000.000	492.000.000	89,45%	-	0,00%	492.000.000	89,45%	68.000.000	10,55%
1	Pengadaan Alat Pengolah Data	650.000.000	492.000.000	89,45%	-	0,00%	492.000.000	89,45%	68.000.000	10,55%
111	Belanja Modal Peralatan dan Mesin (PC Kepaniteraan)	540.000.000	492.000.000	91,11%	-	0,00%	492.000.000	91,11%	48.000.000	8,89%
111	Belanja Modal Peralatan dan Mesin (Printer)	10.000.000	-	0,00%	-	0,00%	-	0,00%	10.000.000	100,00%
13	Pengadaan Peralatan Fasilitas Perkantoran	35.500.000	15.200.000	42,82%	-	0,00%	15.200.000	42,82%	20.300.000	57,18%
1	Pengadaan Sarana Disabilitas Pengadilan	20.000.000	-	0,00%	-	0,00%	-	0,00%	20.000.000	100,00%
111	Belanja Modal Peralatan dan Mesin (Pengadaan Sarana Disabilitas Pengadilan)	20.000.000	-	0,00%	-	0,00%	-	0,00%	20.000.000	100,00%
1	Pengadaan Fasilitas Dukungan Sistem Peradilan Pidana Anak	15.500.000	15.200.000	98,06%	-	0,00%	15.200.000	98,06%	300.000	1,94%
111	Belanja Modal Peralatan dan Mesin (Kursi dan meja)	5.000.000	4.900.000	98,00%	-	0,00%	4.900.000	98,00%	100.000	2,00%
111	Belanja Modal Peralatan dan Mesin (Televisi)	5.000.000	4.950.000	99,00%	-	0,00%	4.950.000	99,00%	50.000	1,00%
111	Belanja Modal Peralatan dan Mesin (Lemari Buku)	3.500.000	3.450.000	98,57%	-	0,00%	3.450.000	98,57%	50.000	1,43%
111	Belanja Modal Peralatan dan Mesin (Dispenser)	2.000.000	1.900.000	95,00%	-	0,00%	1.900.000	95,00%	100.000	5,00%
1	Layanan Prasarana Internal	30.000.000	29.970.000	99,90%	-	0,00%	29.970.000	99,90%	30.000	0,10%
1	Pembangunan/renovasi gedung dan Bangunan	30.000.000	29.970.000	99,90%	-	0,00%	29.970.000	99,90%	30.000	0,10%
1	Pengadaan Prasarana Disabilitas Pengadilan	30.000.000	29.970.000	99,90%	-	0,00%	29.970.000	99,90%	30.000	0,10%
121	Bel.Penambah Nilai Gedung dan Bangunan (Pengadaan Prasarana Disabilitas Pengadilan)	30.000.000	29.970.000	99,90%	-	0,00%	29.970.000	99,90%	30.000	0,10%

03.BF	Program Penegakan dan Pelayanan Umum		849.820.000	251.146.340	29,55%	79.931.500	9,41%	331.077.840	38,96%	518.742.160	61,04%	
049	Peningkatan Manajemen Peradilan Umum											
049A	Koridor		61.080.000	20.640.000	33,79%	-	0,00%	20.640.000	33,79%	40.440.000	66,21%	
049A.001	Percepatan Penyelesaian Perkara		61.080.000	20.640.000	33,79%	-	0,00%	20.640.000	33,79%	40.440.000	66,21%	
051	Rapat Koordinasi Teknis Penyelesaian Perkara		15.000.000	-	0,00%	-	0,00%	-	0,00%	15.000.000	100,00%	
A			15.000.000	-		-		-		15.000.000		
1211	Belanja Bahan (konsumsi snack)		618.000	-	0,00%	-	0,00%	-	0,00%	618.000	100,00%	PNP
4111	Belanja Perjalanan Dinas Biasa		14.382.000	-	0,00%	-	0,00%	-	0,00%	14.382.000	100,00%	PNP
052	Dukungan Penyelesaian Perkara		46.080.000	20.640.000	44,79%	-	0,00%	20.640.000	44,79%	25.440.000	55,21%	
A	Perjalanan Hakim Tipikor		46.080.000	20.640.000		-		20.640.000		25.440.000		
4111	Belanja Perjalanan Dinas Biasa (Transport)		46.080.000	20.640.000	44,79%	-	0,00%	20.640.000	44,79%	25.440.000	55,21%	
049A	Retorik Hukum Peradilan		740.740.000	218.506.340	29,50%	75.931.500	10,25%	284.437.840	39,75%	418.302.160	56,25%	
049A.U08	Perkara Pidana yang Diselesaikan Di Tingkat Pertama di Wilayah Tengah		672.970.000	213.328.840	31,70%	73.636.500	10,94%	286.966.340	42,64%	386.004.660	57,36%	
051	Pendaftaran Berkas Perkara		108.500.000	61.053.840	56,27%	10.309.000	9,50%	71.362.840	65,77%	37.137.160	34,23%	
1211	Belanja Bahan (Penggandaan dan Penjilidan Berkas Perkara)		21.700.000	-	0,00%	-	0,00%	-	0,00%	21.700.000	100,00%	
4811	Belanja Barang Persediaan Barang Konsumsi (ATK)		86.800.000	61.053.840	70,34%	10.309.000	11,88%	71.362.840	82,22%	15.437.160	17,78%	
052	Penetapan Hari Sidang		90.000.000	19.200.000	21,33%	7.050.000	7,83%	26.250.000	29,17%	63.750.000	70,83%	
1111	Beban Perjalanan Dinas Biasa (pengiriman penetapan hari sidang)		90.000.000	19.200.000	21,33%	7.050.000	7,83%	26.250.000	29,17%	63.750.000	70,83%	
053	Pengiriman Surat Penahanan Dan Perpanjangan Penahanan		91.400.000	48.600.000	53,17%	14.400.000	15,75%	63.000.000	68,93%	28.400.000	31,07%	
114	Bel. Pengiriman Surat Dinas Pos Pusat (Pengiriman surat penahanan & perpanjangan penahanan)		1.400.000	-	0,00%	-	0,00%	-	0,00%	1.400.000	100,00%	
1111	Belanja perjalanan dinas biasa (Pengiriman surat penahanan dan perpanjangan penahanan)		90.000.000	48.600.000	0,00%	14.400.000	0,00%	63.000.000	70,00%	27.000.000	30,00%	
054	Pemeriksaan di sidang pengadilan		225.600.000	46.825.000	20,75%	11.625.000	5,16%	68.450.000	30,11%	167.150.000	74,09%	
211	Belanja Bahan (Konsumsi Pengamanan dari Kepolisian)		15.600.000	750.000	0,00%	-	0,00%	750.000	4,81%	14.850.000	95,19%	
211	Belanja Bahan (Konsumsi Makan terdakwa)		210.000.000	46.075.000	0,00%	11.625.000	0,00%	57.700.000	27,48%	152.300.000	72,52%	
055	Pengiriman Petikan / Salinan Putusan Kepada JPU dan Terdakwa		91.400.000	35.100.000	38,40%	16.800.000	18,39%	51.900.000	56,78%	39.500.000	43,22%	
114	Bel. Pengiriman Surat Dinas Pos Pusat (Pengiriman petikan / salinan putusan)		1.400.000	-	0,00%	-	0,00%	-	0,00%	1.400.000	100,00%	
1111	Belanja Perjalanan Dinas Biasa (Pengiriman petikan / salinan putusan)		90.000.000	35.100.000	0,00%	16.800.000	0,00%	51.900.000	57,67%	38.100.000	42,33%	
056	Minutasi /Upaya Hukum		37.975.000	2.550.000	6,71%	7.980.000	21,01%	10.530.000	27,73%	27.445.000	72,27%	
211	Belanja Bahan (Penggandaan dan Penjilidan Berkas Perkara)		37.975.000	2.550.000	6,71%	7.980.000	0,00%	10.530.000	27,73%	27.445.000	72,27%	
037	Penanganan Perkara Banding di Pengadilan Tingkat Pertama		17.000.000	-	0,00%	5.472.500	32,19%	5.472.500	32,19%	11.527.500	67,81%	
114	Belanja Pengiriman Surat Dinas Pos Pusat (Pengiriman salinan putusan)		8.000.000	-	0,00%	-	0,00%	-	0,00%	8.000.000	100,00%	
111	Belanja Perjalanan Dinas Biasa (Pemberitahuan proses banding kepada Jaksa/Terdakwa)		4.500.000	-	0,00%	5.472.500	68,41%	5.472.500	68,41%	2.527.500	31,59%	
111	Belanja Perjalanan Dinas Biasa (Pemberitahuan Putusan Banding)		4.500.000	-	0,00%	-	0,00%	-	0,00%	4.500.000	100,00%	
058	Penanganan Perkara Kasasi dan Peninjauan Kembali di Pengadilan Tingkat Pertama		11.095.000	-	0,00%	-	0,00%	-	0,00%	11.095.000	100,00%	
114	Belanja Pengiriman Surat Dinas Pos Pusat (Pengiriman berkas kasasi dan Peninjauan Kembali)		3.595.000	-	0,00%	-	0,00%	-	0,00%	3.595.000	100,00%	
111	Belanja Perjalanan Dinas Biasa (Pemb. Proses kasasi dan PK kepada Jaksa/Terdakwa/PH)		3.750.000	-	0,00%	-	0,00%	-	0,00%	3.750.000	100,00%	
111	Belanja Perjalanan Dinas Biasa (Pemberitahuan Putusan Kasasi dan PK)		3.750.000	-	0,00%	-	0,00%	-	0,00%	3.750.000	100,00%	
049A.U09	PKR PIDANA KORUPSI YANG DISELESAIKAN DI TINGKAT PERTAMA DI WILAYAH TENGAH		32.350.000	4.527.500	14,00%	1.770.000	5,47%	6.297.500	19,47%	26.052.500	80,53%	
051	Pendaftaran Berkas Perkara		7.922.000	-	0,00%	1.770.000	22%	1.770.000	22,34%	6.152.000	77,66%	
211	Belanja Bahan (Biaya Penggandaan dan Penjilidan Berkas Perkara)		612.000	-	0,00%	-	0,00%	-	0,00%	612.000	100,00%	
4811	Belanja Barang Persediaan Barang Konsumsi (Biaya Alat Tulis Kantor)		7.310.000	-	0,00%	1.770.000	24,21%	1.770.000	24,21%	5.540.000	75,79%	
052	Penetapan Hari Sidang		5.100.000	-	0,00%	-	0,00%	-	0,00%	5.100.000	100,00%	
111	Beban Perjalanan Dinas Biasa (pengiriman penetapan hari sidang)		5.100.000	-	0,00%	-	0,00%	-	0,00%	5.100.000	100,00%	
053	Pengiriman Surat Penahanan & Perpanjangan Penahanan & pbt melalui Delegasi		2.350.000	1.050.000	44,12%	-	0,00%	1.050.000	44,12%	1.300.000	55,88%	
114	Belanja Pengiriman Surat Dinas Pos Pusat (pengiriman surat penahanan melalui delegasi)		1.400.000	1.050.000	75,00%	-	0,00%	-	0,00%	350.000	25,00%	
1111	Belanja Perjalanan Dinas Dalam Kota (Pengiriman surat penahanan/perpanjangan penahanan/pemberitahuan melalui delegasi)		980.000	-	0,00%	-	0,00%	-	0,00%	980.000	100,00%	
054	Pemeriksaan di sidang pengadilan		2.090.000	-	0,00%	-	0,00%	-	0,00%	2.090.000	100,00%	
211	Belanja Bahan (Konsumsi persidangan diluar jam kantor/ majelis Hakim)		1.400.000	-	0,00%	-	0,00%	-	0,00%	1.400.000	100,00%	
211	Belanja Bahan (Konsumsi Pengamanan dari kepolisian)		690.000	-	0,00%	-	0,00%	-	0,00%	690.000	100,00%	
055	Pengiriman Petikan / Salinan Putusan Kepada JPU dan Terdakwa		3.980.000	927.500	23,30%	-	0,00%	927.500	23,30%	3.052.500	76,70%	
114	Belanja Pengiriman Surat Dinas Pos Pusat (pengiriman petikan/salinan putusan)		980.000	927.500	94,64%	-	0,00%	927.500	94,64%	52.500	5,36%	
111	Belanja Perjalanan Dinas Biasa (Pengiriman petikan / salinan putusan)		3.000.000	-	0,00%	-	0,00%	-	0,00%	3.000.000	100,00%	
056	Minutasi /Upaya Hukum		578.000	-	0,00%	-	0,00%	-	0,00%	578.000	100,00%	
211	Belanja Bahan (penggandaan dan penjilidan berkas perkara)		578.000	-	0,00%	-	0,00%	-	0,00%	578.000	100,00%	
057	Penanganan Perkara Banding di Pengadilan Tingkat Pertama		6.250.000	1.250.000	20,00%	-	0,00%	1.250.000	20,00%	5.000.000	80,00%	
114	Belanja Pengiriman Surat Dinas Pos Pusat (pengiriman salinan putusan)		1.750.000	1.250.000	71,43%	-	0,00%	-	0,00%	500.000	28,57%	
111	Belanja Perjalanan Dinas Biasa (Pemberitahuan Proses Banding kepada Jaksa/Terdakwa)		2.250.000	-	0,00%	-	0,00%	-	0,00%	2.250.000	100,00%	
111	Belanja Perjalanan Dinas Dalam Kota (Pemberitahuan Putusan Banding)		2.250.000	-	0,00%	-	0,00%	-	0,00%	2.250.000	100,00%	

58	Penanganan Perkara Kasasi Dan Peninjauan Kembali Di Pengadilan Tingkat Pertama	4.050.000	1.300.000	32,10%	-	0,00%	1.300.000	32,10%	2.750.000	67,90%
1114	Belanja Pengiriman Surat Dinas Pos Pusat (pengiriman berkas kasasi dan PK)	1.050.000	1.050.000	100,00%	-	0,00%	1.050.000	100,00%	-	0,00%
1111	Bel. Perj. Dinas biasa (Pemberitahuan Kasasi dan PK kepada Jaksa/Terdakwa/PH)	1.500.000	250.000	16,67%	-	0,00%	250.000	16,67%	1.250.000	83,33%
1111	biasa (Pemberitahuan Putusan Kasasi dan Peninjauan Kembali)	1.500.000	-	0,00%	-	0,00%	-	0,00%	1.500.000	100,00%
CA.U100	PERKARA PHI (DIBAWAH 150 Juta) YANG DISELESAIKAN DI TINGKAT PERTAMA DI WILAYAH TENGAH	35.420.000	650.000	1,84%	525.000	1,48%	1.175.000	3,32%	34.245.000	96,68%
51	Pendaftaran Berkas Perkara	3.675.000	-	0,00%	-	0,00%	-	0,00%	3.675.000	100,00%
1211	Belanja Bahan (Penggandaan dan Perjilidan berkas perkara)	735.000	-	0,00%	-	0,00%	-	0,00%	735.000	100,00%
1811	Belanja Barang Persediaan Barang Konsumsi (ATK)	2.940.000	-	0,00%	-	0,00%	-	0,00%	2.940.000	100,00%
52	Penetapan Majelis Hakim dan PP Serta Penetapan Hari Sidang	9.000.000	500.000	5,56%	250.000	2,78%	750.000	8,33%	8.250.000	91,67%
1111	Belanja Perjalanan Biasa (Pemanggilan para pihak)	9.000.000	500.000	5,56%	250.000	2,78%	750.000	8,33%	8.250.000	91,67%
53	Pemeriksaan Disidang Pengadilan	3.510.000	-	0,00%	-	0,00%	-	0,00%	3.510.000	100,00%
1211	Belanja Bahan (Konsumsi Pengamanan dari Kepolisian)	3.510.000	-	0,00%	-	0,00%	-	0,00%	3.510.000	100,00%
54	Minutasi	630.000	-	0,00%	-	0,00%	-	0,00%	630.000	100,00%
1211	Belanja Bahan (Penggandaan dan Perjilidan Salinan Putusan)	630.000	-	0,00%	-	0,00%	-	0,00%	630.000	100,00%
55	Pengiriman Salinan Putusan Kepada Para Pihak	3.000.000	-	0,00%	-	0,00%	-	0,00%	3.000.000	100,00%
1113	Belanja Perjalanan Dinas Dalam Kota (Pengiriman salinan putusan)	3.000.000	-	0,00%	-	0,00%	-	0,00%	3.000.000	100,00%
56	Penanganan Perkara Kasasi dan Peninjauan Kembali di Pengadilan Tingkat Pertama	8.000.000	150.000	1,88%	275.000	3,44%	425.000	5,31%	7.575.000	94,69%
114	Belanja Pengiriman Surat Dinas Pos Pusat (Pengiriman Berkas Kasasi ke Mahkamah Agung)	2.000.000	-	0,00%	-	0,00%	-	0,00%	2.000.000	100,00%
113	Belanja Perjalanan Dinas Dalam Kota (Pengiriman proses Kasasi kepada para pihak)	3.000.000	150.000	5,00%	-	0,00%	150.000	5,00%	2.850.000	95,00%
113	Belanja Perjalanan Dinas Dalam Kota (Pengiriman Putusan Kasasi kepada para pihak)	3.000.000	-	0,00%	275.000	9,17%	275.000	9,17%	2.725.000	90,83%
57	Eksekusi Putusan Pengadilan	7.605.000	-	0,00%	-	0,00%	-	0,00%	7.605.000	100,00%
211	Belanja bahan (ATK)	600.000	-	0,00%	-	0,00%	-	0,00%	600.000	100,00%
211	Belanja Bahan (Konsumsi)	1.005.000	-	0,00%	-	0,00%	-	0,00%	1.005.000	100,00%
113	Bel. Perjalanan Dinas Dalam Kota (eksekusi putusan pengadilan)	6.000.000	-	0,00%	-	0,00%	-	0,00%	6.000.000	100,00%
QBA	Layanan Bantuan Hukum Penseorangan	18.000.000	12.000.000	25,00%	4.000.000	8,33%	16.000.000	33,33%	32.000.000	66,67%
BA.032	Pos Bantuan Hukum	48.000.000	12.000.000	25,00%	4.000.000	8,33%	16.000.000	33,33%	32.000.000	66,67%
51	Pos Bantuan Hukum	48.000.000	12.000.000	25,00%	4.000.000	8,33%	16.000.000	33,33%	32.000.000	66,67%
131	Belanja Jasa Konsultan (Honor Advokat / Pengacara Piket)	48.000.000	12.000.000	25,00%	4.000.000	8,33%	16.000.000	33,33%	32.000.000	66,67%

Denpasar, 6 Juni 2022
Pejabat Pembuat Komitmen

I Nyoman Edianta, *SE.
NIP.198001042009121003



Diketahui,
Kepala Pengguna Anggaran
M. Adhika Widayani, SH., MM.
NIP.197704171992032002

LAPORAN REALISASI ANGGARAN TAHUN 2022

MEI

SATKER : PENGADILAN NEGERI DENPASAR (099780)
 PROPINSI : BALI (51)
 BAGIAN ANGGARAN : BADAN URUSAN ADMINISTRASI (01)
 NO.DIPA : SP DIPA-005.01.2.099780/2022

Hal.I


NO.	KODE	JENIS BELANJA/MAK *)	PAGU DIPA	REALISASI S/D BLN. LALU		REALISASI BLN. INI		REALISASI S/D BLN. INI		SISA DANA S/D BLN. INI		KET
				TOTAL	%	TOTAL	%	TOTAL	%	TOTAL	%	
1	5 1	BELANJA PEGAWAI	14.822.505.000	4.545.827.899	31%	949.278.473	6%	5.495.106.372	37%	9.327.398.628	63%	
1	511111	Bel. Gaji Pokok PNS	5.657.032.000	1.995.002.240	35%	404.691.520	7%	2.399.693.760	42%	3.257.338.240	58%	
2	511119	Bel. Pembulatan Gaji PNS	70.000	25.664	37%	5.260	8%	30.924	44%	39.076	56%	
3	511121	Bel. Tunj.Suami/Istri PNS	565.706.000	142.856.600	25%	28.861.640	5%	171.718.240	30%	393.987.760	70%	
4	511122	Bel. Tunj. Anak PNS	139.213.000	49.014.454	35%	9.919.846	7%	58.934.300	42%	80.278.700	58%	
5	511123	Bel. Tunj. Struktural PNS	40.320.000	14.400.000	36%	2.880.000	7%	17.280.000	43%	23.040.000	57%	
6	511124	Bel. Tunj. Fungsional PNS	3.966.110.000	1.425.765.000	36%	297.080.000	7%	1.722.845.000	43%	2.243.265.000	57%	
7	511125	Bel. Tunj.PPh. PNS	780.345.000	188.720.701	24%	31.153.847	4%	219.874.548	28%	560.470.452	72%	
8	511126	Bel. Tunj. Beras PNS	285.910.000	110.223.240	39%	22.305.360	8%	132.528.600	46%	153.381.400	54%	
9	511129	Bel. Uang Makan PNS	1.098.240.000	215.410.000	20%	72.541.000	7%	287.951.000	26%	810.289.000	74%	
10	511151	Bel. Tunj. Umum PNS	47.059.000	17.010.000	36%	3.840.000	8%	20.850.000	44%	26.209.000	56%	
11	511158	Bel.Tunjangan Hakim Adhoc	2.242.500.000	387.400.000	17%	76.000.000	3%	463.400.000	21%	1.779.100.000	79%	
2	5 2	BELANJA BARANG	3.099.123.000	1.191.885.704	38%	302.352.183	10%	1.494.237.887	48%	1.604.885.113	52%	
1	521111	Bel. Keperluan Perkantoran	983.786.000	481.993.000	49%	53.568.000	5%	535.581.000	54%	448.225.000	46%	
2	521114	Belanja Pengiriman surat dinas pos pusat	12.000.000	6.954.500	58%	-	0%	6.954.500	58%	5.045.500	42%	
3	521115	Honor Operasional Satuan Kerja	52.200.000	13.050.000	25%	4.350.000	8%	17.400.000	33%	34.800.000	67%	
4	521119	Belanja Barang Operasional Lainnya	46.666.000	26.438.000	57%	10.090.500	22%	36.528.500	78%	10.137.500	22%	
5	521131	Bel.Barang Operasional (Covid 19)	4.500.000	438.600	10%	780.000	17%	1.218.600	27%	3.281.400	73%	
6	521219	Bel.Barang Non Operasional Lainnya	28.500.000	-	0%	-	0%	-	0%	28.500.000	100%	
7	521811	Bel. Barang Untuk Persediaan Barang Konsumsi	160.160.000	34.168.260	21%	21.306.500	13%	55.474.760	35%	104.685.240	65%	
8	522111	Belanja Langganan Listrik	446.400.000	115.725.254	26%	27.315.338	6%	143.040.592	32%	303.359.408	68%	
9	522112	Belanja Langganan Telepon	8.400.000	956.759	11%	229.647	3%	1.186.406	14%	7.213.594	86%	
10	522113	Belanja Langganan Air	13.200.000	2.973.150	23%	586.415	4%	3.559.565	27%	9.640.435	73%	
11	522141	Belanja Sewa	214.120.000	32.660.000	15%	-	0%	32.660.000	15%	181.460.000	85%	
12	522151	Belanja Jasa Profesi	800.000	400.000	50%	-	0%	400.000	50%	400.000	50%	
13	522192	Belanja Jasa - Penanganan Pandemi COVID-19	10.000.000	374.000	4%	-	0%	374.000	4%	9.626.000	96%	
14	523111	Bel. Pemel. Gedung dan Bangunan	569.550.000	363.537.500	64%	90.108.500	16%	453.646.000	80%	115.904.000	20%	
15	523119	Bel. Pemel. Gedung dan Bangunan Lainnya	91.000.000	734.000	1%	76.269.000	84%	77.003.000	85%	13.997.000	15%	
16	523121	Bel. Pemel. Peralatan dan Mesin	435.733.000	111.482.681	26%	17.748.283	4%	129.230.964	30%	306.502.036	70%	
17	524111	Bel.Perjalanan Dinas Biasa	16.038.000	-	0%	-	0%	-	0%	16.038.000	100%	
18	524113	Bel.Perjalanan Dinas Dalam Kota	6.070.000	-	0%	-	0%	-	0%	6.070.000	100%	
Jumlah Dibindahkan			17.921.629.000	5.737.713.603	32,02%	1.251.630.656	6,98%	6.989.344.259	39,00%	10.932.283.741	61,00%	

NO.	KODE	JENIS BELANJA/MAK *)	PAGU DIPA	REALISASI S/D BLN. LALU		REALISASI BLN. INI		REALISASI S/D BLN. INI		SIDA DANA S/D BLN. INI		KET.
				TOTAL	%	TOTAL	%	TOTAL	%	TOTAL	%	
		JUMLAH PINDAHAN	17.921.628.000	5.737.713.603	32%	1.251.630.656	7%	6.989.344.259	39%	10.932.283.741	61%	
3	5 3	BELANJA MODAL	615.500.000	537.170.000	87%	-	0%	537.170.000	87%	78.330.000	13%	
1	532111	Bel.Modal Peralatan dan Mesin	585.500.000	507.200.000	87%	-	0%	507.200.000	87%	78.300.000	13%	
2	533121	Bel.Penambahan Nilai Gedung dan Bangunan	30.000.000	29.970.000	100%	-	0%	29.970.000	100%	30.000	0%	
Jumlah Dipindahkan			18.537.128.000	6.274.883.603	33,85%	1.251.630.656	6,75%	7.526.514	40,6%	11.010.613.741	59,40%	

6.274.883.603

Denpasar, 3 Juni 2022
Pejabat Pembuat Komitmen

I Nyoman Edianta, SE.
NIP.198001042009121003



LAPORAN REALISASI ANGGARAN TAHUN 2022

MEI


SATKER : PENGADILAN NEGERI DENPASAR (099781)
 PROPINSI : BALI (51)
 BAGIAN ANGGARAN : BADAN PERADILAN UMUM (03)
 NO.DIPA : SP DIPA-005.03.2.099781/2021

NO.	KODE	JENIS BELANJA/MAK (1)	PAGU DIPA	REALISASI S/D BLN LALU		REALISASI BLN INI		REALISASI S/D BLN INI		SISA DANA S/D BLN INI		KET.
				TOTAL	%	TOTAL	%	TOTAL	%	TOTAL	%	
1	2	3	4	5	6=(5/4)	7	8=(7/4)	9=(5+7)	10=(9/4)	11=(4-9)	12=(11/4)	13
1	52	BELANJA BARANG	849.820.000	251.146.340	29,55%	79.931.500	9,41%	331.077.840	38,96%	518.742.160	61,04%	
1	521114	Bel.Pengiriman Surat Dinas Pos Pusat	21.575.000	4.277.500	20%	5.472.500	25%	9.750.000	45%	11.825.000	55%	
2	521211	Bel.bahan	295.653.000	49.375.000	17%	19.605.000	7%	68.980.000	23%	226.673.000	77%	
3	521811	Bel.Barang Untuk Persediaan Barang Konsumsi	97.050.000	61.053.840	63%	12.079.000	12%	73.132.840	75%	23.917.160	25%	
4	522131	Bel. Jasa Konsultan	48.000.000	12.000.000	25%	4.000.000	8%	16.000.000	33%	32.000.000	67%	
5	524111	Belanja Perjalanan Biasa	371.562.000	124.290.000	33%	38.500.000	10%	162.790.000	44%	208.772.000	56%	
6	524113	Bel.Perjalanan Dinas Dalam Kota	15.980.000	150.000	1%	275.000	2%	425.000	3%	15.555.000	97%	
		Jumlah Dipindahkan	849.820.000	251.146.340	29,55%	79.931.500	9,41%	331.077.840	38,96%	518.742.160	61,04%	

251.146.340

Denpasar, 3 Juni 2022
 Pejabat Pembuat Komitmen

(Signature)
 I Nyoman Edianta, SE.
 NIP.198001042009121003



Mengetahui,
 Kepala Pengguna Anggaran
(Signature)
 Ni Made Yuni Widayani, SH., MM.
 NIP.197204171992032002